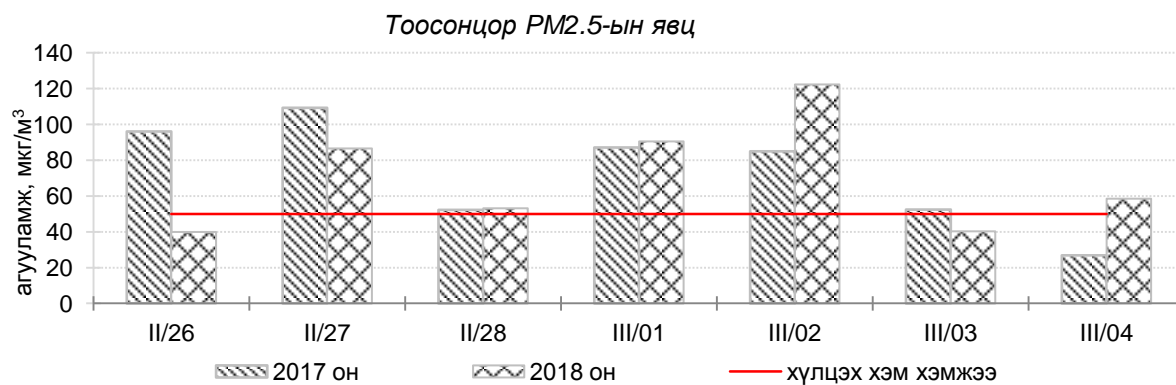
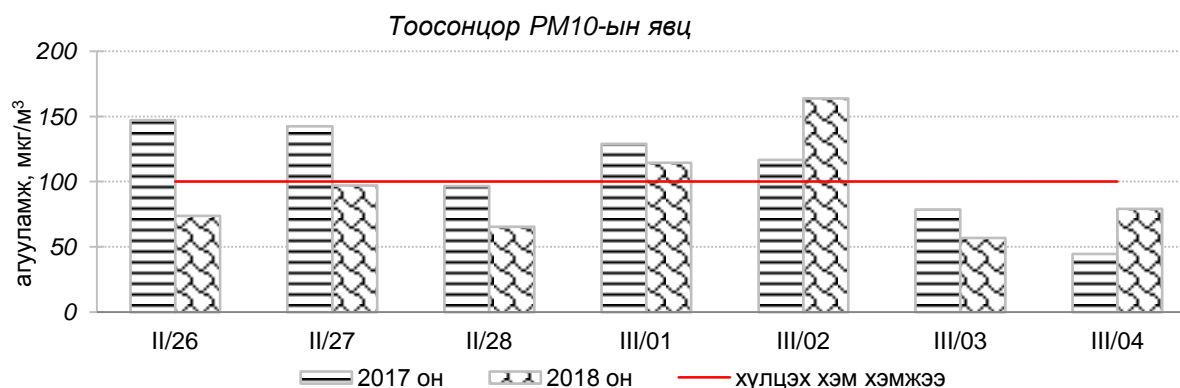
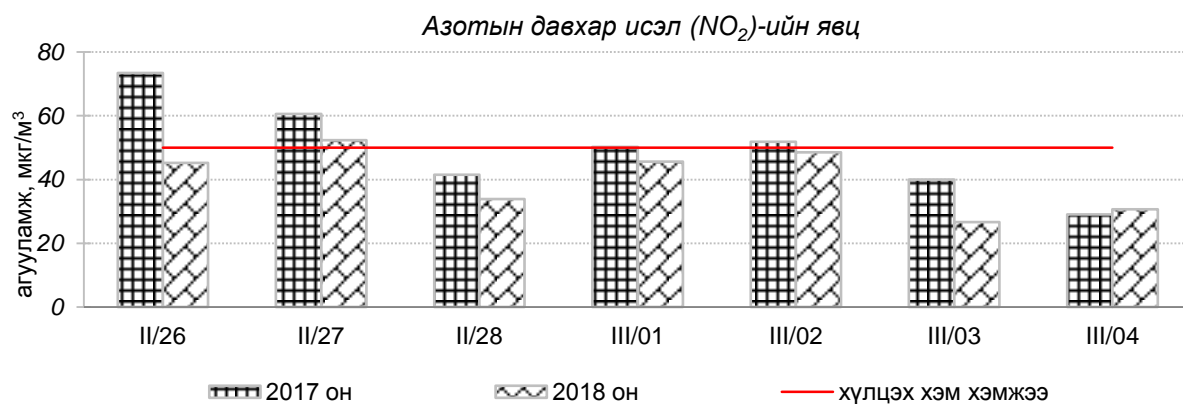
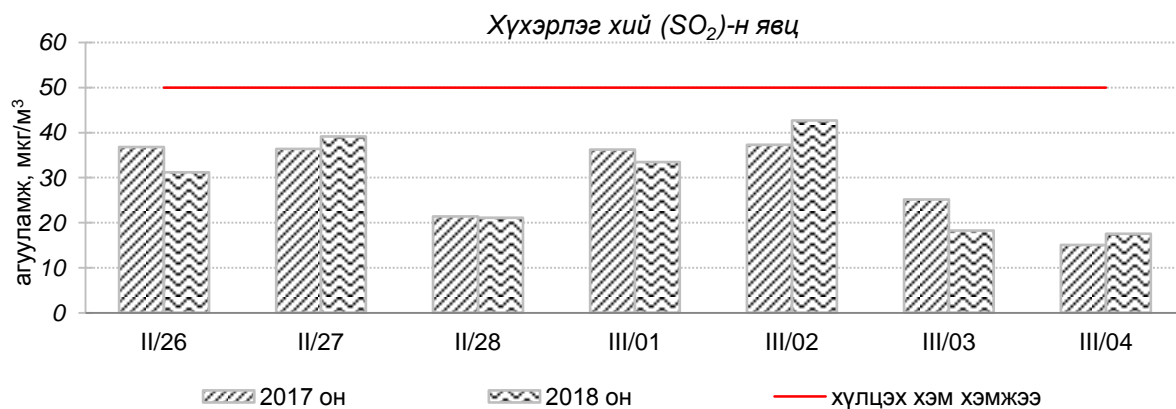


**Улаанбаатар хотын агаарын чанарын 7 хоногийн мэдээ
/2018 оны 2-р сарын 26-аас 3-р сарын 4-ний өдрийг хүртэлх 7 хоногт/**

Улаанбаатар хотын агаарт түгээмэл бохирдуулах бодис хүхэрлэг хий /SO₂/, азотын давхар исэл /NO₂/, тоосонцор /PM10, PM2.5/, нүүрстөрөгчийн дутуу исэл /CO/, озон /O₃/-ны агууламжийг тодорхойллоо.



Улаанбаатар хотын өнгөрсөн 7 хоногийн агаарын чанар
/2017 оны мөн үетэй харьцуулснаар/

№	Бохирдуулах бодисын нэр	MNS 4585:2016	7 хоногийн дундаж агууламж, мкг/м ³		24 цагийн дундаж хамгийн их агууламж, мкг/м ³		Стандартаас давсан тохиолдлын тоо, хувиар		Стандартаас давсан, хамгийн их агууламж илэрсэн харуул
		Хүлцэх хэм хэмжээ мкг/м ³	2017он	2018он	2017он	2018он	2017он	2018он	
1	Хүхэрлэг хий (SO ₂)	50	29	29↔	81	82	11%	8%↔	3-р сарын 02-нд 1-р хороолол орчим АЧС-аас 1.6 дахин их
2	Азотын давхар исэл (NO ₂)	50	47	40↓	126	110	32%	29%↔	3-р сарын 02-нд Баруун 4 зам орчим АЧС-аас 2.2 дахин их
3	PM10 Тоосонцор	100	106	94↓	240	348	52%	38%↓	3-р сарын 02-нд 1-р хороолол орчим АЧС-аас 3.5 дахин их
4	PM2.5 Тоосонцор	50	70	73↔	184	209	68%	73%↔	3-р сарын 02-нд 1-р хороолол орчим АЧС-аас 4.1 дахин их
5	Нүүрстөрөгчийн дутуу исэл (CO)	10000	1303	1675↑	6043	18040	0%	1.6%↔	3-р сарын 01-нд Зурагт орчим АЧС-аас 1.8 дахин их
6	Озон (O ₃)	100	40	37↔	94	89	0%	0%↔	Давсан тохиолдол байхгүй

* ↓ бага; ↑ их; ↔ ойролцоо түвшинд /±5%/.

Өнгөрсөн 7 хоногийн агаарын чанарын хяналт шинжилгээний дүнгээр Улаанбаатар хотын агаарын чанар “Бага” болон “Дунд” зэргийн бохирдолтой байсан ба 2017 оны мөн үетэй харьцуулахад агаар дахь PM10 тоосонцрын агууламж 11%-иар бага байна. PM2.5, PM10 тоосонцор, хүхэрлэг хийн 24 цагийн дундаж хамгийн их агууламж нь агаарын чанарын стандартаас 2-4 дахин их байна.

	Гэр хороолол орчим					Орон сууцны хороолол	Автозам орчим		Үйлдвэрийн болон алслагдмал бүс	
	100 айл	Толгойт	Нисэх	Зурагт	Баян хошуу	13-р хороолол	Баруун 4 зам	Амгалан	Цахилгаан станц	Ургах наран
2018.2.26				PM10 PM2.5	PM10 PM2.5	PM10 PM2.5		PM10 PM2.5		
2018.2.27	PM10 NO ₂		PM10 PM2.5	PM10 PM2.5	PM10 PM2.5	PM10 PM2.5	NO ₂ , PM10 PM2.5	PM10 PM2.5		
2018.2.28			PM10 PM2.5	PM10 PM2.5			PM10 PM2.5	PM10 PM2.5		
2018.3.01	PM10 NO ₂		PM10 PM2.5	PM10 PM2.5	PM10 PM2.5	NO ₂ , PM10, PM2.5	PM10, PM2.5 NO ₂	PM10 PM2.5	PM10	
2018.3.02	PM10 NO ₂	PM10 PM2.5	PM10 PM2.5	PM10 PM2.5	PM10 PM2.5	PM10 PM2.5	NO ₂ , PM10, PM2.5	PM10, NO ₂ , SO ₂	PM10	PM10
2018.3.03					PM10 PM2.5					
2018.3.04		PM10 PM2.5	PM10 PM2.5	PM10 PM2.5	PM10 PM2.5		NO ₂ PM10, PM2.5	PM10, PM2.5		

Индексийн тоон үзүүлэлт	Агаарын чанар
0-50	Цэвэр
51-100	Хэвийн
101-250	Бага зэргийн бохирдолтой
251-400	Дунд зэргийн бохирдолтой
401-500	Их бохирдолтой
500<	Маш их бохирдолтой